



HEALTHIER, LONGER,
BETTER LIVES



AIA Connect / 友聯繫

網上支付用戶指南

掃描此下載二維碼，按指示進行安裝，適用於蘋果或安卓手機。

<https://aiaproduct.appgreen.com/AIA-Connect.html>



注：有關人壽保險、團體保險、強積金、職業退休金、澳門退休金及/或AIA Vitality會員資格的詳情。請參閱相關的保單條文/計劃小冊子/銷售文件/單張。

備註：其他繳付保費方法詳情，請瀏覽 [個人客戶支援 - 保費繳付方式](#)



網上支付概覽



1. 帳戶總覽
2. 選擇“7-11”以現金支付
3. 選擇“信用卡/轉數快”支付
4. 補充：轉數快付款選項
5. 附錄：非香港發行信用卡



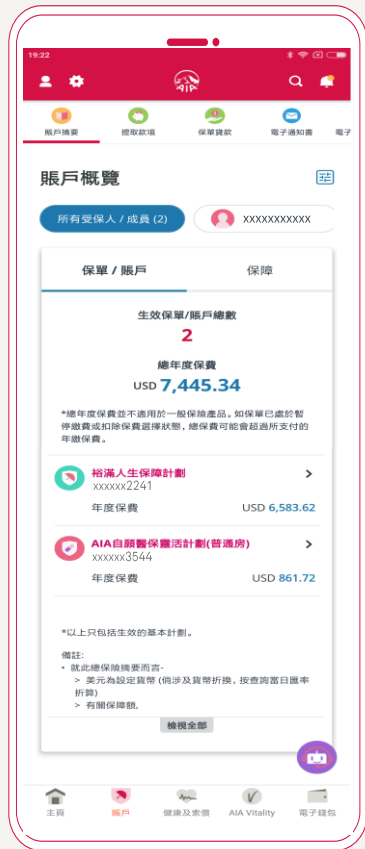
1. 帳戶總覽

▲ 返回概括



01

登入「友聯繫」及點選「帳戶」



02

在「帳戶概覽」頁面列出生效保單/帳戶總數，然後點選您想查閱之保單



03

在「帳戶摘要詳情」頁面，點選保單資料旁的加號鍵，按「現在繳付」，然後選擇付款方式。

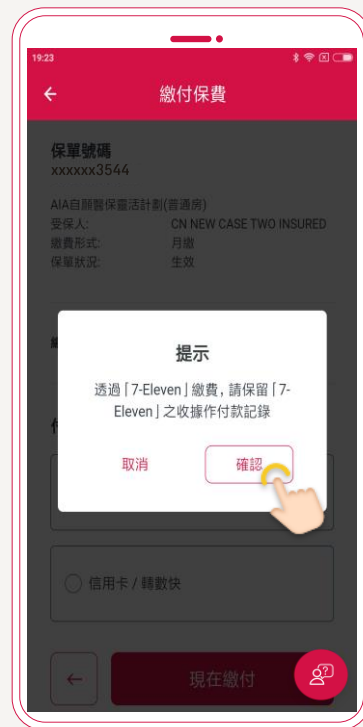


2. 選擇“7-11”以現金支付



01

如您在 7-Eleven 付款，點選“[7-Eleven] 現金繳費服務”，然後點選“現在繳付”



02

系統提示出現後，敬請閱讀及按“確認”



03

確認後頁面會顯示“[7-Eleven]”現金繳費專用二維碼，您可保存該二維碼到相冊稍後付款或到“[7-Eleven]”，使用該二維碼以現金繳費



3. 選擇“信用卡/轉數快”支付 - (1)

▲ 返回概括



01

付款方式, 可點選“信用卡 / 轉數快”, 然後點選“現在繳付”



02

您可選擇以“總繳費金額”或“在下面框中輸入的金額”以作部份金額繳付

或

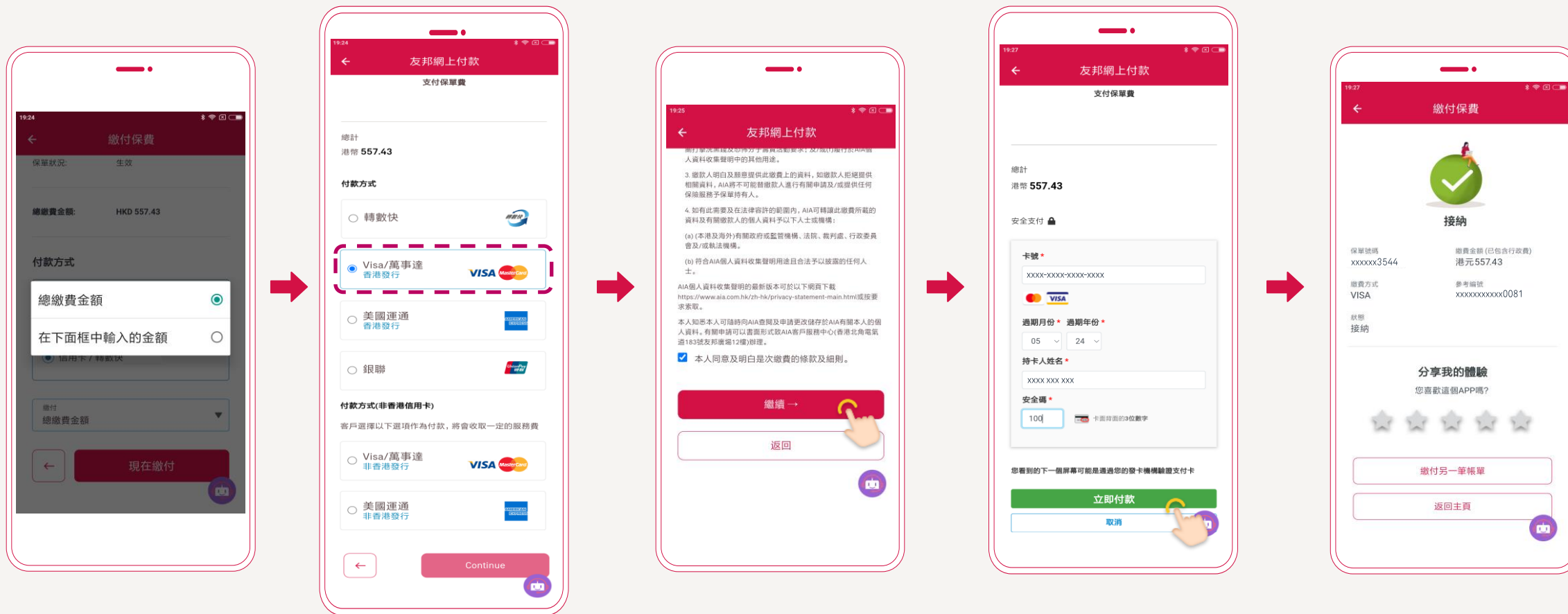


02

您可選擇以“總繳費金額”或“在下面框中輸入的金額”(即繳付部份金額)繳付



3. 選擇“信用卡/轉數快”支付 - (2)



▲ 返回概括

03

選擇付款方式，然後按“繼續”

04

閱讀條款及細則後，在格內點選“√”，然後按“繼續”。

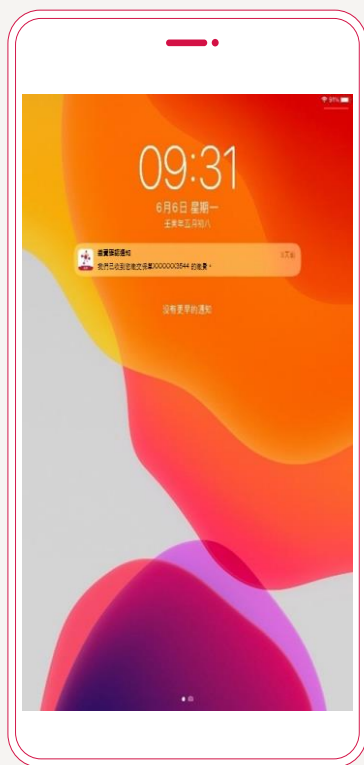
05

輸入信用卡有關資料，然後按“立即付款”

06

完成繳付保費

3. 選擇“信用卡/轉數快”支付 - (3)



07

成功繳付保費後，您會收到繳付確認推送通知/電郵



08

範本：繳付確認推送通知



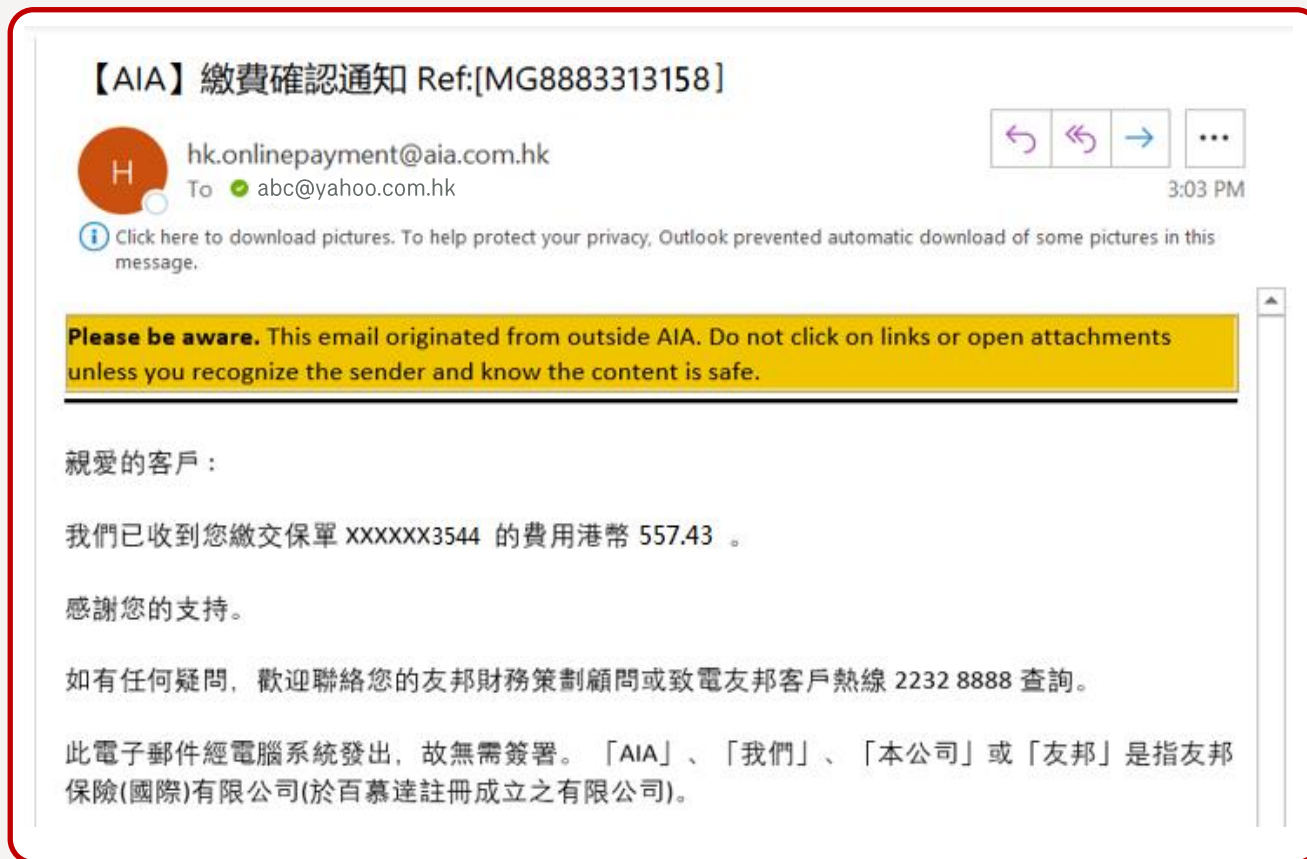
09

範本：繳付確認推送通知詳情





3.選擇“信用卡/轉數快”支付 - (4)



10

範本：繳付確認推送電郵



4. 補充：轉數快付款選項



使用「轉數快」繳款用戶，請用相對應的App掃描這個“轉數快專用二維碼”來付款。完成繳付後請於這頁面按“完成”。

5.附錄：非香港發行信用卡



01

非香港發行：VISA/萬事達



02

非香港發行：美國運通



03

非香港發行：銀聯

如您選擇以非香港發行之信用卡付款，系統會出現提示該付款方式所產生的相關行政費，閱讀後按“確認”。