

退休金 — 強積金/公積金/澳門退休金

「AIA Connect/友聯繫」 使用指南



閱覽電子版

AIA 企業業務

— 您的退休金及團體保險夥伴



健康長久好生活

「AIA Connect/友聯繫」

「AIA Connect/友聯繫」讓您一站式管理強積金/公積金/澳門退休金、團體保險、個人保險及「AIA Vitality健康程式」，隨時隨地輕鬆查閱強積金/公積金/澳門退休金賬戶、更改投資組合及掌握重要資訊。



於App Store或Google Play搜尋
「AIA Connect」或「友聯繫」

或

掃描以下二維碼：



登入

查閱賬戶內容

查閱投資組合

更改投資組合

查閱電子文件

查閱交易記錄

更新聯絡資料

與AIA聯線

查閱投資組合

查閱賬戶內容



更改投資組合




主要功能



查閱電子文件

與AIA聯線



更新聯絡資料



查閱交易記錄

登入

查閱賬戶內容

查閱投資組合

更改投資組合

查閱電子文件

查閱交易記錄

更新聯絡資料

與AIA聯線

登入

現有用戶：

1 →
於登入頁面點選「登入」，輸入「AIA EASY LOGIN」用戶名稱及密碼，再按「登入」

2 →
點選「加強登入賬戶的保安」
咭上的「立即行動」

3 →
點選「更新」以更新您的手機號碼或電郵地址，如適用，然後點選「確認」



登入

查閱賬戶內容

查閱投資組合

更改投資組合

查閱電子文件

查閱交易記錄

更新聯絡資料

與AIA聯線

4 →

輸入您的「AIA EASY LOGIN」密碼，然後點選「驗證」



5 →

輸入發送至您手機或電郵的「一次性密碼」(OTP)，然後點選「提交」



6 →

申請一次性密碼登入的手續已完成，點選「重新登入」以登入賬戶



7 →

於登入頁面以「AIA EASY LOGIN」用戶名稱及密碼登入



登入

查閱賬戶內容

查閱投資組合

更改投資組合

查閱電子文件

查閱交易記錄

更新聯絡資料

與AIA聯線

8 →

選擇以手機或電郵接收「一次性密碼」，然後點選「確認」



9 ●

點選「發送OTP」，一個「一次性密碼」將發送到您的手機或電郵。輸入「一次性密碼」以登入賬戶。



登入

查閱賬戶內容

查閱投資組合

更改投資組合

查閱電子文件

查閱交易記錄

更新聯絡資料

與AIA聯線

登入

新用戶：

1 → 於登入頁面點選「新用戶登記」，然後點選「登記 AIA EASY LOGIN ID」

2 → 輸入個人資料及設定「AIA EASY LOGIN」用戶名稱及密碼

3 → 成功建立您的「AIA EASY LOGIN」用戶名稱

4 → 於登入頁面，以剛設定的「AIA EASY LOGIN」用戶名稱及密碼登入



登入

查閱賬戶內容

查閱投資組合

更改投資組合

查閱電子文件

查閱交易記錄

更新聯絡資料

與AIA聯線

5 →

選擇以手機或電郵接收「一次性密碼」，然後點選「確認」



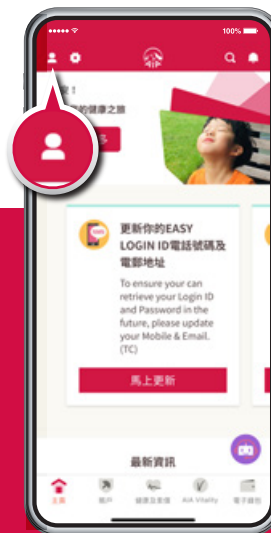
6 →

點選「發送OTP」，一個「一次性密碼」將發送到您的手機或電郵。輸入「一次性密碼」以登入賬戶。



7 →

點選主頁左上方頭像



登入

查閱賬戶內容

查閱投資組合

更改投資組合

查閱電子文件

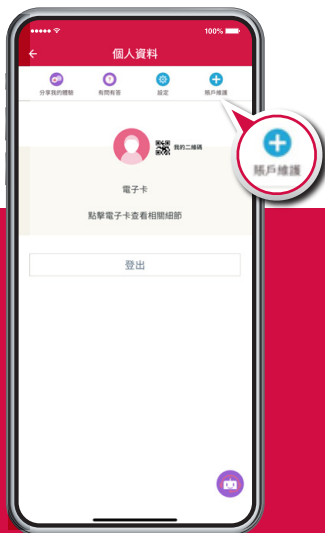
查閱交易記錄

更新聯絡資料

與AIA聯線

8 →

在「個人資料」頁面
選擇「賬戶維護」



9 →

點選「強積金/公積金/
澳門退休金」



10 •

輸入所需資料以登記您的「強積金/公積金/
澳門退休金」成員賬戶



登入

查閱賬戶內容

查閱投資組合

更改投資組合

查閱電子文件

查閱交易記錄

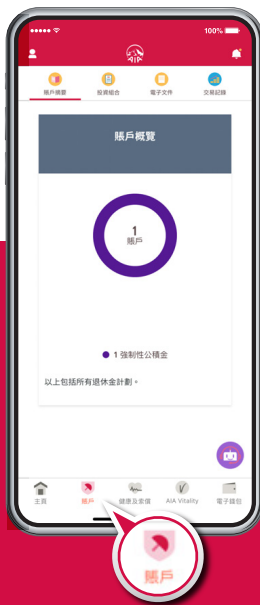
更新聯絡資料

與AIA聯線

查閱賬戶內容

1 →

點選主頁下方的「賬戶」



2 ●

點選相關賬戶，
點選「子賬戶詳情」



查閱投資組合

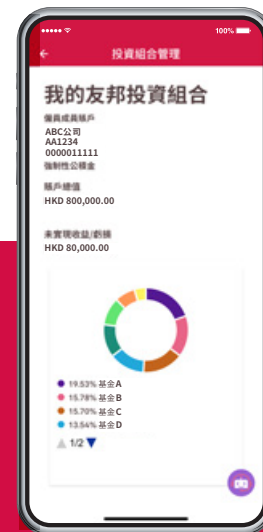
1 →

點選主頁下方的「賬戶」
點選「投資組合」



2 ●

點選相關賬戶，
查閱您的投資組合



登入

查閱賬戶內容

查閱投資組合

更改投資組合

查閱電子文件

查閱交易記錄

更新聯絡資料

與AIA聯線

更改投資組合

1 ●

於「投資組合管理」頁面，選擇其中一項基金轉換指示，然後根據指示揀選基金及輸入相關資料



登入

查閱賬戶內容

查閱投資組合

更改投資組合

查閱電子文件

查閱交易記錄

更新聯絡資料

與AIA聯線

查閱電子文件

1 → 點選主頁下方的「賬戶」，點選「電子文件」，然後選擇相關賬戶及文件類別

2 ● 查閱成員權益結算書等文件

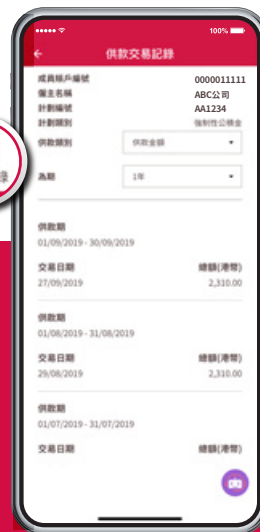


查閱交易記錄

1 → 點選主頁下方的「賬戶」，然後點選「交易記錄」，選擇相關賬戶及交易類別，再按「繼續」

2 → 查閱供款交易記錄

3 ● 查閱基金轉換記錄



登入

查閱賬戶內容

查閱投資組合

更改投資組合

查閱電子文件

查閱交易記錄

更新聯絡資料

與AIA聯線

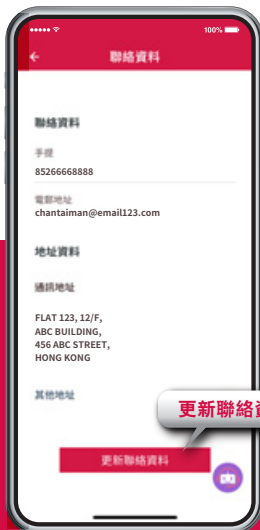
更新聯絡資料

1 →

點選主頁左上方頭像

2 ●

點選「聯絡資料」，然後點選「更新聯絡資料」以更新個人聯絡資料



與AIA聯線

1 →

點選「與AIA聯線」圖像，我們的阿「邦」隨時為您解答產品或服務相關的問題

2 ●

阿「邦」會就您有關強積金/公積金/澳門退休金的問題作即時回覆



「AIA」或「我們」是指友邦保險(國際)有限公司(於百慕達註冊成立之有限公司)。

如有查詢，歡迎與我們聯絡

香港 ☎ 2200 6288

澳門 ☎ 0800 272

🏠 aia.com.hk

✉ hkmpf.customer@aia.com